

WEINGUT DR. LOOSEN



Das Weingut Dr. Loosen liegt direkt am Moselufer, außerhalb von Bernkastel.

DIE WURZELN DES WEINS

Das Weingut Dr. Loosen befindet sich seit über 200 Jahren in Familienbesitz. Als Ernst Loosen 1988 das Weingut übernahm, erkannte er sehr schnell, dass er mit den wurzelechten Reben des Weingutes, die zwischen 60 und 100 Jahre alt sind und in den berühmtesten Weinlagen der Mittelmosel stehen, die Möglichkeit zur Erzeugung einzigartiger und großer Rieslinge hatte.

In der Königlich Preussischen Weinlagenklassifizierung von 1868, die als Steuerbemessungsgrundlage für Weingüter an der Mosel erstellt worden war, wurden alle sechs Hauptweinlagen des Weingutes Dr. Loosen als Erste Lage ausgewiesen. Diese Klassifikation ähnelt dem Grand Cru System im Burgund und wurde 1995 von Stuart Pigott und Hugh Johnson in ihrem Deutschen Weinatlas aktualisiert.

Wir bei Dr. Loosen greifen heute gutschintern bewusst auf diese kulturhistorisch bewährte Klassifikation zurück und füllen seit 1988 ausschließlich Rieslinge aus den klassifizierten Weinbergslagen als Einzellagen ab, während alle übrigen Weine von uns als Gutsriesling bezeichnet werden. Für unsere trockenen Weine aus den ersten Lagen verwenden wir seit dem 2000er Jahrgang keine Prädikatsbezeichnungen mehr, um ihre Herkunft und den spezifischen Lagencharakter hervorzuheben – auch wenn die Weine weiterhin zumindest die Prädikatsstufe "Spätlese" erreichen würden. Unsere fruchtig ausgebauten Rieslingweine aus den ersten Lagen werden weiterhin unter den traditionellen Prädikatsbezeichnungen vermarktet. Hier ist es uns wichtig, die geschmacklich unterschiedlichen Weinstile wie den eines leichten Kabinetts, einer fruchtsüßen Spätlese oder einer vollmundigen Auslese mit oder ohne Botrytis zu erhalten.

Mit dieser kompromisslosen Weinphilosophie ist Ernst Loosen darum bemüht Weine herzustellen, die unmissverständlich mit den Begriffen Riesling, Mosel und Dr. Loosen verbunden werden.

DIE QUALITÄTSFAKTOREN

Das Mikroklima: Die nach Süden ausgerichteten Steillagen und ihre Nähe zur Mosel erzeugen ein perfektes Mikroklima für unseren Riesling. Der Südhang garantiert Sonnenlicht von morgens bis abends; der Steilhang lässt den Boden durch wenig Schattenwurf ideal erwärmen. Zusätzlich reflektiert die Mosel tagsüber die Sonnenstrahlen in den Weinberg, während sie nachts die gespeicherte Wärme abgibt und so für ein ausgeglichenes Mikroklima sorgt. Eine lange Vegetationsperiode erlaubt es den Trauben, langsam zu reifen und dabei ihre erfrischende Säure zu bewahren.

Der Schieferboden: Der steinige Schieferboden, der an der Oberfläche des Weinbergs zu sehen ist, reflektiert während des Tages das Sonnenlicht zu den Trauben und speichert gleichzeitig einen Großteil der Wärme. Diese wird langsam an die unteren Bodenschichten abgegeben, wodurch auch in den kühleren Nächten ein sehr ausgeglichener Wärmehaushalt für die Rebstöcke erzeugt wird. Der Schiefer ist sehr kaliumhaltig und somit eine reichhaltige, natürliche Mineralienquelle. Er verleiht dem Moselriesling seinen unverwechselbaren mineralischen und lebendigen Charakter.

Alte, wurzelechte Rebstöcke: Aufgrund der sehr steinhaltigen und skelettreichen Böden ist ein großer Teil der Mosel noch reblausfrei. Alle sich im Eigentum von Dr. Loosen befindlichen Weinbergspartellen sind noch mit wurzelechten Reben bepflanzt. Teilweise sind diese Rebstöcke bis zu 100 Jahre alt.

PRESSESTIMMEN UND AUSZEICHNUNGEN

Gault Millau 2000-2006: 5 Trauben

Decanter 2005: Ernst Loosen ist "Decanter Man of the Year"

Wine International 2005: Weißweinproduzent des Jahres


WeinGourmet/Feinschmecker 1998-2005: 5, F'

Gault Millau 2001: Ernst Loosen ist Winzer des Jahres

Alles über Wein 2001: Winzer des Jahres

DR. LOOSEN BLAUSCHIEFER

Dieser Wein wird aus den Lagen erzeugt, die in der preussischen Lagenkarte nicht als erste Lagen ausgewiesen sind, aber den charakteristischen Blauschieferboden besitzen. Unser Blauschiefer Riesling wird trocken ausgebaut und als Gutsriesling ohne Lagennamen vermarktet. Hierbei steht die Idee im Vordergrund, einen Riesling zu erzeugen, der das Terroir unseres Anbaugebietes reflektiert.




DR. LOOSEN

St. Johannishof
D – 54470 Bernkastel / Mosel
Tel.: +49 (0) 65 31 – 34 26
Fax: +49 (0) 65 31 – 42 48
E-Mail: info@drloosen.de
www.drloosen.de

WEINGUT DR. LOOSEN


ERSTE LAGEN IM WEINGUTSBESITZ

(DIES IST EINE WEINGUTSINTERNE KLASSIFIKATION UND BASIERT AUF DER LAGENKLASSIFIKATION VON 1868.)



**BERNKASTELER
LAY**

Die Bernkasteler Lay („Lay“ ist ein alter Ausdruck für Schiefer) liegt am Ortsausgang von Bernkastel am Moselufer. Wie der Name bereits verheißt, besteht der Boden aus tiefgründigem, verwittertem Blauschiefer. Diese Lage hat einen etwas sanfteren Anstieg als die anderen Weinberge des Weingutes. Sie bringt kräftige, sehr fruchtbetonte Rieslinge hervor, oftmals mit Noten von grünem Apfel und Cassis.



**WEHLENER
SONNENUHR**

In diesem sehr steilen Weinberg wächst einer der elegantesten und feinduftigsten Weißweine der Welt. Der steinige, flachgründige, blaue Schieferboden verleiht dem Wein eine delikate und frische Säure sowie eine einzigartige Eleganz. Die Weine der Wehlener Sonnenuhr sind in ihrer Jugend die charmantesten unseres Weingutes, mit dem Duft von weißem Pfirsich und grünem Apfel.




**ÜRZIGER
WÜRZGARTEN**

Leuchtend rot und unsagbar steil, formt der Ürziger Würzgarten ein an der Mosel einzigartiges Amphitheater aus Rotliegendem. Obwohl er unmittelbar flussaufwärts von den Weinbergen Erdens liegt, bringt der Ürziger Würzgarten eine gänzlich andere Art großer Rieslinge hervor, voll von exotisch-würzigen Aromen und einer großen Tiefe. In manchen Jahren findet man Anis und sogar einen Hauch von Gewürztraminer.




**GRAACHER
HIMMELREICH**

Der südwestlich geneigte Steilhang neben der berühmteren Wehlener Sonnenuhr hat einen besonders tiefgründigen Blauschieferboden, der Bernkastels Kraft mit Wehlens Eleganz verbindet und markante, leicht erdige Weine hervorbringt. Diese Weine brauchen immer etwas Zeit, um ihre wahre Größe zu zeigen.



**ERDENER
TREPPCHEN**

Dieser Weinberg liegt direkt an der östlichen Seite des Prälat's und ist so steil, dass vor Jahrhunderten Steintreppen in die Hanglage gebaut wurden, damit die Arbeiter die Reben besser erreichen konnten. Der eisenhaltige, rote Schieferboden erzeugt Weine, die reichhaltig, rassig und komplex schmecken und einen intensiv mineralischen Nachgeschmack haben.



**ERDENER
PRÄLAT**

Dies ist unbestritten der beste Weinberg des Gutes. Mit seinem außergewöhnlich warmen Mikroklima, einer perfekten Exposition nach Süden sowie dem roten Schieferboden produziert er Rieslinge voller Kraft und Komplexität. Die geschützte Weinbergslage zwischen Fluss und Felsmassiv ermöglicht in jedem Jahr die Herstellung von hochwertigen Auslesen und Botrytisselektionen. Typisch für Prälat-Weine sind Duftnoten von Mango, Maracuja und Bittermandeln.